

SPEEQ

sports equipment

SP-501 DZIECIĘCY KASK ROWEROWY



www.tuv.com
ID 1000000000



Przed użyciem należy
dokładnie zapoznać się z
informacjami dla użytkownika i
zachować na później.

01/2018

SZANOWNA KLIENTKO, SZANOWNY KLIENCIE!

Dziękujemy za wybór naszych wysokiej jakości produktów, które są wytwarzane oraz certyfikowane zgodnie z aktualnie obowiązującymi normami bezpieczeństwa.

Przed zastosowaniem produktu należy się z nim zapoznać. W tym celu należy dokładnie przeczytać instrukcję obsługi oraz wskazówki bezpieczeństwa. Z produktu należy korzystać wyłącznie w opisany w instrukcji sposób i w celu zgodnym z przeznaczeniem.

Należy zachować niniejszą instrukcję. Przekazując produkt osobom trzecim, należy również załączyć niniejszą instrukcję obsługi.

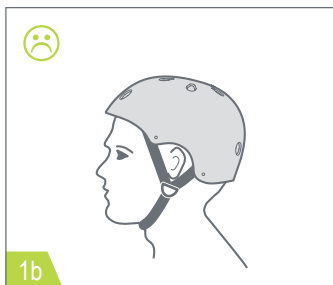
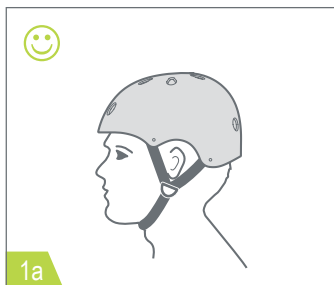
- **Ostrzeżenie!** Niniejszy kask nie może być używany przez dzieci podczas wspinania się lub innych rodzajów aktywności, w czasie których istnieje ryzyko uduszenia/utknięcia, jeśli dziecko zapłącze się w kasku.
- Kask jest przeznaczony do ochrony podczas jazdy na rowerze, deskorolce, rolkach oraz hulajnodze. Nie wolno go stosować do ochrony przy uprawianiu innych rodzajów sportu albo do jazdy na motocyklu.
- Należy pamiętać o tym, że pomimo właściwego ustawienia kasku nie jest on w stanie ochronić użytkownika przed wszystkimi obrażeniami.
- Należy również pamiętać, że kask zapewnia ochronę tylko wtedy, gdy jest dobrze dopasowany. Podczas zakupu kasku należy przy mierzyć różne rozmiary.

- W zależności od rodzaju uderzenia również wypadki zdarzające się przy bardzo niewielkiej prędkości mogą powodować poważne obrażenia głowy, a nawet kończyć się śmiercią. Kask pochłania energię uderzenia powstającą w momencie upadku i zmniejsza skalę odniesionych obrażeń. Nie chroni jednak przed urazami szyi lub kręgosłupa oraz innymi obrażeniami ciała mogącymi powstać wskutek wypadku.
- Należy regularnie sprawdzać, czy na kasku nie pojawiają się widoczne wady.
- Po każdym silnym zderzeniu, uderzeniu lub w razie powstania głębokiego zarysowania należy wymienić kask, gdyż uszkodzenia zmniejszają skuteczność ochrony. Kask należy wymienić również w momencie, gdy przestaje dobrze pasować lub najpóźniej 5 lat od daty produkcji, nawet jeżeli nie wykazuje żadnych uszkodzeń.
- Zmiana lub usunięcie oryginalnych elementów kasku może znacznie zmniejszyć jego właściwości ochronne. Nie wolno modyfikować kasku w sposób niezalecany przez producenta w celu umieszczania na nim dodatków.
- Wysokie temperatury (powyżej 60°C) mogą spowodować poważne uszkodzenia kasku. Oznakami tego rodzaju uszkodzenia są nierówności na powierzchni kasku oraz tworzenie się pęcherzyków. Nie należy go przechowywać za szklanymi szybami, np. w samochodzie, ani w pobliżu źródeł ogrzewania lub ciepła.
- Wszelkie środki chemiczne, lakiery lub naklejki mogą znacznie zmniejszyć właściwości ochronne kasku.
- Kask należy czyścić letnią wodą z niewielką ilością łagodnego płynu

do mycia i miękką ściereczką.

- Po każdym użyciu należy wysuszyć kask na świeżym powietrzu.
- Wyściółkę myć letnią wodą z niewielką ilością łagodnego płynu do mycia i suszyć na świeżym powietrzu.
- Kask należy utylizować za pośrednictwem przedsiębiorstwa utylizacji odpadów lub zakładu komunalnego zajmującego się utylizacją odpadów.

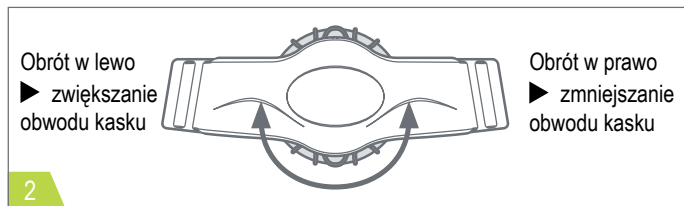
1. Prawidłowa pozycja kasku



- Kask musi być zawsze ułożony poziomo na głowie. (Rys. 1a)
- Jeżeli kask jest przesunięty zbyt daleko do przodu, może ograniczać pole widzenia.
- Jeżeli jest odsunięty zbyt daleko do tyłu, nie chroni wystarczająco czoła użytkownika. (Rys. 1b)
- Wszystkie ustawienia oraz prawidłowe ułożenie na głowie muszą

zostać skontrolowane przed każdym użyciem kasku przez osobę dorosłą.

2. Ustawianie za pomocą systemu regulacji obwodu

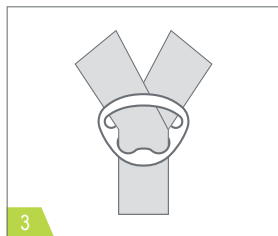


- Zintegrowany system regulacji obwodu można ustawiać bezstopniowo za pomocą pokrętkła umieszczonego przy potylicy:

zmniejszenie obwodu kasku = obrót w prawo

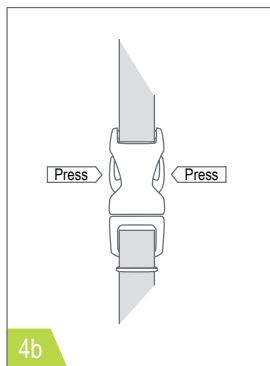
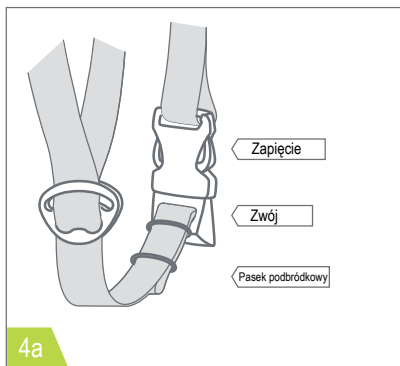
zwiększenie obwodu kasku = obrót w lewo

3. Ustawianie klamry paska



Klamrę paska należy ustawić w taki sposób, aby paski były napięte, ale nie uciskały. Należy umieścić klamrę pod uchem, paski nie mogą zakrywać uszu.

4. Regulacja paska podbródkowego



- Pasek podbródkowy jest prawidłowo wyregulowany, jeżeli jest ułożony ściśle, ale zapewnia komfort, a przy otwieraniu ust odczuwalny jest lekki nacisk. Zapięcie nie może przylegać do podbródka.
- Jeżeli podbródkowy jest ustawiony zbyt luźno, należy go dociągnąć za pomocą zwoju przy zapięciu (rys. 4a).
- Jeżeli pasek podbródkowy jest ułożony zbyt ściśle, należy go poluzować za pomocą zwoju przy zapięciu. (rys. 4a)



**Należy pamiętać, aby przed każdą jazdą zapiąć zapięcie!!!
(rys. 4b)**



Należy pamiętać, że kask zapewnia ochronę tylko wtedy, gdy jest dobrze dopasowany. Należy przymierzyć różne rozmiary kasku i wybrać taki, który zapewnia dopasowanie kasku do głowy i komfort noszenia.



Nie wolno używać kasku, jeżeli nie pasuje dobrze lub nie można go właściwie nastawić.

5. Dane techniczne:

- Model/rozmiar: SP-501
- Rozmiar S/M: Obwód głowy 53 – 55 cm
- Waga: rozmiar S/M = ok. 430 g
- Dop. temperatura w trakcie użytkowania, transportu lub przechowywania: od -20°C do +50°C
- Data produkcji: 01/2018
- Data przydatności do użycia: 01/2023

Szanowna Klientko, szanowny Kliencie,

1. Wszelkie roszczenia gwarancyjne można wносить w ciągu 3 lat licząc od daty zakupu. Gwarancja jest ograniczona do usunięcia wad materiałowych oraz produkcyjnych lub wymiany kasku. Usługi w ramach gwarancji są bezpłatne. Nasze produkty podlegają stałej kontroli jakości. Jeżeli pomimo to kask nie będzie funkcjonował prawidłowo, należy zwrócić się do serwisu technicznego, którego adres został podany na karcie gwarancyjnej. Mogą się z nami Państwo również skontaktować pod numerem infolinii telefonicznej podanym na karcie gwarancyjnej. W odniesieniu do realizacji roszczeń gwarancyjnych obowiązują następujące zasady – o ile nie są one ograniczone przez obowiązujące przepisy:
2. Roszczenia gwarancyjne należy zgłaszać niezwłocznie po stwierdzeniu wady. Wykluczone jest dochodzenie roszczeń gwarancyjnych po upływie okresu gwarancji, chyba że zostaną one zgłoszone w terminie 2 tygodni od momentu upływu terminu gwarancji.
3. Uszkodzony kask należy przesłać bezpłatnie na adres serwisu załączając do niego kartę gwarancyjną oraz dowód zakupu. Jeżeli uszkodzenie kasku jest objęte zakresem gwarancji, odeślemy Państwu naprawiony/ nowy kask. W momencie naprawy lub wymiany kasku rozpoczyna swój bieg nowy okres gwarancji. Okres gwarancji wynosi 3 lata od daty zakupu.

Należy również pamiętać, że udzielona przez nas gwarancja wygasa w razie nieprawidłowego lub niezgodnego z przeznaczeniem użytkowania, nieprzestrzegania zasad bezpieczeństwa przewidzianych dla kasku, stosowania siły przy jego używaniu bądź interwencji, które nie zostały przeprowadzone przez nasz serwis. Uszkodzenia kasku nieobjęte zakresem gwarancji lub uszkodzenia, które spowodowały wygaśnięcie gwarancji, będą usuwane za opłatą. W tym celu należy przesłać kask na adres naszego serwisu.

SPEEQ

sports equipment

DZIECIĘCY KASK ROWEROWY SP-501

Nazwisko kupującego

Adres

Tel.

E-mail

Opis wady

Data

Podpis

Adres producenta/adres serwisu:

SPEQ GmbH
Tannbachstr. 10
73635 Steinberg/ Germany
Email: info@speq.de

Infolinia serwisowa: 00800 30 777 999
Bezpłatna na całym świecie

Przed odesłaniem prosimy o kontakt telefoniczny
W godz. 08:00 – 17:00

DZIECIĘCY KASK ROWEROWY

Nr artykułu: 358 391, dziewczyny
358 392, chłopcy

Model: SP-501

Marka: SPEQ



SPEQ GmbH

Tannbachstr. 10	73635 Steinenberg/ Germany
Hotline: 00800 30 777 999	Fax: +49 (0)7183-30 77 79-79
Email: info@speq.de	Web: www.speq.de

INSTYTUT BADAWCZY	TÜV Rheinland LGA Products GmbH
	Tillystrasse 2
	D-90431 Nürnberg
	PSA 89/686/EWG, DIN EN 1078
	notified body no. 0197