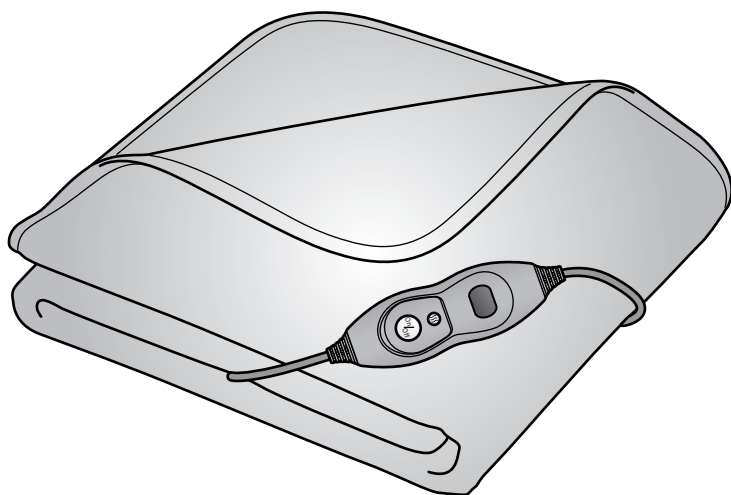




Elektromos takaró



Kedves Vásárlónk!

Új elektromos takarója jótékony meleget ad és kellemesen puha, bolyhos anyagból készült. A hat fűtési fokozat segítségével optimálisan be tudja állítani a hőmérsékletet.


Biztonsága érdekében kb. 3 óra után az elektromos takaró automatikusan kikapcsol.

Kellemes kikapcsolódást kívánunk a termék használata közben!

A Tchibo csapata



www.tchibo.hu/utmutatok



Olvassa el a gyártó
utasításait!
Fontos tudnivalók
- őrizze meg későbbi
használatra!



A termék olyan hajlékony, melegítő készülék, amelynek alacsony az áramfelvétele. Néhány percre van csak szüksége a felmelegedéshez. Ha ellenőrizni szeretné a hőmérsékletet, gondoljon arra, hogy amit a kezével langyosnak érez, a testfelületén már forrónak érezheti.

Tartalom

3	Megjegyzések az útmutatóhoz	13	Műszaki adatok
5	Biztonsági előírások	14	Üzemzavar / Hibaelhárítás
9	Termékrajz (tartozékok)	14	Hulladékkezelés
10	Használat	15	Garanciális feltételek
10	Bekapcsolás	16	Jótállási jegy
10	Kikapcsolás		
11	Kikapcsoló automatika		
12	Tisztítás és tárolás		
12	Az elektromos takaró mosása		
13	Tárolás		

Megjegyzések az útmutatóhoz

A termék biztonsági műszaki megoldásokkal rendelkezik. Ennek ellenére olvassa el figyelmesen a biztonsági előírásokat, és az esetleges sérülések és károk elkerülése érdekében csak az útmutatóban leírt módon használja a terméket.

Őrizze meg az útmutatót, hogy szükség esetén később ismét át tudja olvasni. Amennyiben megvált a terméktől, az útmutatót is adja oda az új tulajdonosnak.

Az útmutatóban szereplő jelek:



Ez a jel sérülésveszélyre utal.



Ez a jel az elektromos áram használatából adódó sérülésveszélyre utal.

A **VESZÉLY** szó esetleges súlyos sérülésekre és életveszélyre utal.

A **VIGYÁZAT** szó sérülésekre és súlyos anyagi károkra utal.

A **FIGYELEM** szó könnyebb sérülésekre vagy rongálódásokra utal.



A kiegészítő információkat így jelöljük.

Jelzések az elektromos takarón, amelyeket figyelembe kell vennie



Olvassa el a megjegyzéseket és a használati útmutatót



Ne szúrjon bele tűt vagy hasonló tárgyat



Nem szabad összehajtva vagy összegyűrve használni



3 évnél fiatalabb gyermekek nem használhatják



Mosógépben, 30 °C-on, kímélő programon mossa



Ne fehéritse



Ne vasalja



Ne alkalmazzon vegytisztítást



Ne szárítsa szárítógépben

Biztonsági előírások

Rendeltetés

Az elektromos takarót az ebben az útmutatóban leírtak szerinti, magánháztartásokban történő használatra tervezték. Kórházakban, orvosi rendelőkben és hasonló helyeken való használatra nem alkalmas.

Az elektromos takaró nem használható ágymelegítőként (pl. lepedő alatt).

Az elektromos takaró nem gyógyászati segédeszköz és nem alkalmas gyógyászati vagy terápiás célokra.

VESZÉLY gyermekek és készülékek kezelésére korlátozott mértékben képes személyek esetében

- A készüléket 0 és 3 év közötti gyermekek nem használhatják, mivel ők nem tudnak reagálni a túlhevülésre.
- A készüléket 3 és 8 év közötti gyermekek nem használhatják, kivéve
 - ... ha a szülők vagy más felnőtt előre beállította a kezelőegységet, vagy
 - ... ha a gyermek a készülék biztonságos használatáról megfelelő útmutatást kapott.
- Az elektromos takarót 8 évesnél idősebb gyermekek és olyan személyek,
 - ... akiknek fizikai, szellemi vagy érzékeléssel kapcsolatos képességeik korlátozottak,
 - ... illetve akik nem rendelkeznek kellő tapasztalattal és/vagy megfelelő ismeretekkel,
 - ... csak felügyelet mellett vagy
 - ... csak akkor használhatják a készüléket, ha annak biztonságos használatáról útmutatást kaptak
 - ... és az abból eredendő lehetséges veszélyeket megértették.Gyermekek nem játszhatnak a készülékkel. A tisztítást és karbantartást gyermekek nem végezhetik felügyelet nélkül.
- Ne engedje, hogy a csomagolóanyag gyermekek kezébe kerüljön.
Többek között fulladásveszély áll fenn!

VESZÉLY szívritmus-szabályozóval rendelkező személyek esetén

- Az ebből a termékből kiinduló elektromágneses terek adott esetben zavarhatják szívritmus-szabályozója működését. Ezek értékei azonban jóval a határértékek alatt találhatóak. A termék használata előtt mindenféleképpen kérdezze meg orvosát és szívritmus-szabályozója gyártóját.

Ne használja az elektromos takarót ...

... olyan személyeknél, akik nem érzékelik megfelelően a hőt. A kisgyermekek érzékenyebben reagálnak a hőre. Gyógyszer bevétele vagy bizonyos betegségek, mint pl. cukorbetegség, hőérzékelési zavarokkal járhatnak. A fogyatékkal élők és az időskori gyengélkedésben szenvedők esetleg nem tudják magukra felhívni a figyelmet, ha túlságosan melegük van.

... 3 éven aluli gyermekeknél, tehetetlen, beteg, illetve hőérzékelési zavarokkal küzdő személyek esetén, mivel ők nem tudnak reagálni a túlhevülésre. Amennyiben kétségei vannak, használat előtt forduljon kezelőorvosához.

... 3 éven felüli gyermekeknél, kivéve, ha a hőmérsékletet az egyik szülő vagy egy felügyelő személy állította be és a gyermekre egy felnőtt felügyel.

... házi- vagy másfajta állatoknál.

Ha a használat során rosszul érezné magát, vagy más panaszai lennének, ne használja tovább az elektromos takarót. Szükség esetén forduljon orvoshoz.

VESZÉLY elektromos áram használata következtében

- A kezelőegység és a hálózati vezeték nem érintkezhet nedvességgel, vízzel vagy egyéb folyadékkal, mivel ellenkező esetben áramütés veszélye áll fenn. Az elektromos takaró semmi esetre sem lehet nedves, amikor csatlakoztatva van az áramhálózathoz. Csak száraz állapotban használja – soha ne használja nedves állapotban!
- Mosás után várja meg, amíg az elektromos takaró teljesen megszáradt, mielőtt a hálózati vezetékkel ismét csatlakoztatja az áramhálózathoz. A kezelőegység csatlakozóaljzatának is száraznak kell lennie. Ne használja vizesen vagy nedvesen! Semmi esetre se kapcsolja be az elektromos takarót ahhoz, hogy megszárita.
- A kezelőegységet ne használja nedves kézzel, és ne üzemeltesse az elektromos takarót a szabadban vagy magas páratartalmú helyiségekben.
- Ne dugjon semmilyen hegyes tárgyat, pl. biztosítótűt vagy ehhez hasonlót az elektromos takaróba.
- Csak olyan, szakszerűen beszerelt csatlakozóaljzathoz csatlakoztassa az elektromos takarót, amely megegyezik a termék műszaki adataival.
- A csatlakozóaljzatnak könnyen elérhetőnek kell lennie, hogy szükség esetén gyorsan ki tudja húzni a hálózati csatlakozót. Úgy helyezze el a hálózati vezetékét, hogy senki se botolhasson meg benne.
- Vihar esetén az elektromos hálózathoz csatlakoztatott készülékek veszélyforrást jelenthetnek, mivel kigyulladhatnak vagy áramütést okozhatnak. Ezért ne használja az elektromos takarót viharos időben, és húzza ki a hálózati csatlakozót a csatlakozóaljzataból.

- Húzza ki a hálózati csatlakozót a csatlakozóaljzatból, ...
... ha használat közben üzemzavar lép fel,
... vihar esetén,
... minden használat után,
... mielőtt megtisztítja a készüléket.
Mindig a hálózati csatlakozót húzza, ne a hálózati vezetékét.
- A hálózati vezetékét nem szabad megtörni vagy összenyomni. A hálózati vezetékét tartsa távol forró felületektől és éles szélektől.
- Az elektromos takarót csak a mellékelt kezelőegységgel használja.
- A kezelőegység olvadóbiztosítókkal van ellátva. Ha az olvadóbiztosíték működésbe lépne, a termék nem használható tovább. Forduljon a kereskedőhöz.
- Az elektromos takaró ki van téve az öregedésnek. Ezért minden használat előtt ellenőrizze, hogy az elektromos takarón, a kezelőegységen vagy a hálózati vezetéken látható-e az elhasználódás vagy rongálódás bármilyen jele. Ha ilyet észlel vagy az elektromos takaró szakszerűtlenül lett használva, akkor a takarót nem szabad tovább használni. Forduljon a kereskedőhöz.
- Semmilyen változtatást ne hajtson végre a terméken. A hálózati vezetékét is csak szakember cserélheti ki. az elektromos takarón, a kezelőegységen vagy a hálózati vezetéken szükséges javításokat bízza szakemberre vagy forduljon a kereskedőhöz. A szakszerűtlenül végzett javítások jelentős veszélyforrássá válhatnak a készüléket használó személyre nézve.

VIGYÁZAT - tűzveszély

- Ne használjon az elektromos takaró közelében semmilyen spray terméket. Legrosszabb esetben a spray meggyulladhat.
- Az elektromos takarót felügyelet nélkül tilos az áramhálózathoz csatlakoztatni és bekapcsolva hagyni.
- Az elektromos takarót nem szabad időzítő kapcsolóval vagy egy különálló távirányító rendszerrel üzemeltetni.
- Az elektromos takarót ne használja melegítő ágybetétként, például lepedő alatt. Az elektromos takaró túlmelegedhet és megrongálódhat.

VIGYÁZAT - égési sérülések

- A legmagasabb fokozaton történő hosszabb használat égési sérüléseket okozhat.
- Az égési sérülések elkerülése érdekében, használat előtt ellenőrizze a hőmérsékletet kézfejen (ne a tenyerén, mert az kevésbé érzékeny, mint a többi testrész).
- Ne használja az elektromos takarót közvetlenül a bőrén. Csak ruhán keresztül használja.

- Ügyeljen arra, hogy használat közben ne aludjon el. Ha nagyon fáradtan használja az elektromos takarót, a biztonság kedvéért válassza az **1.** fokozatot.

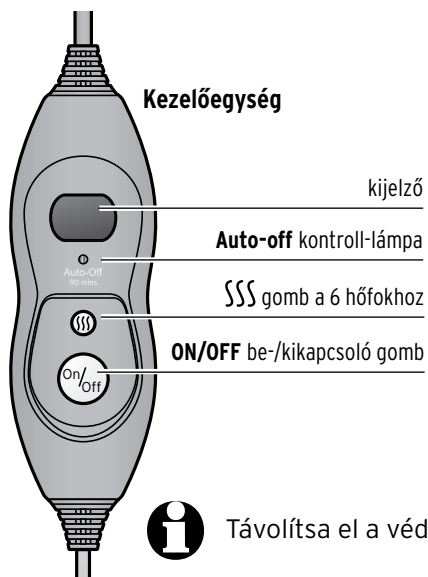
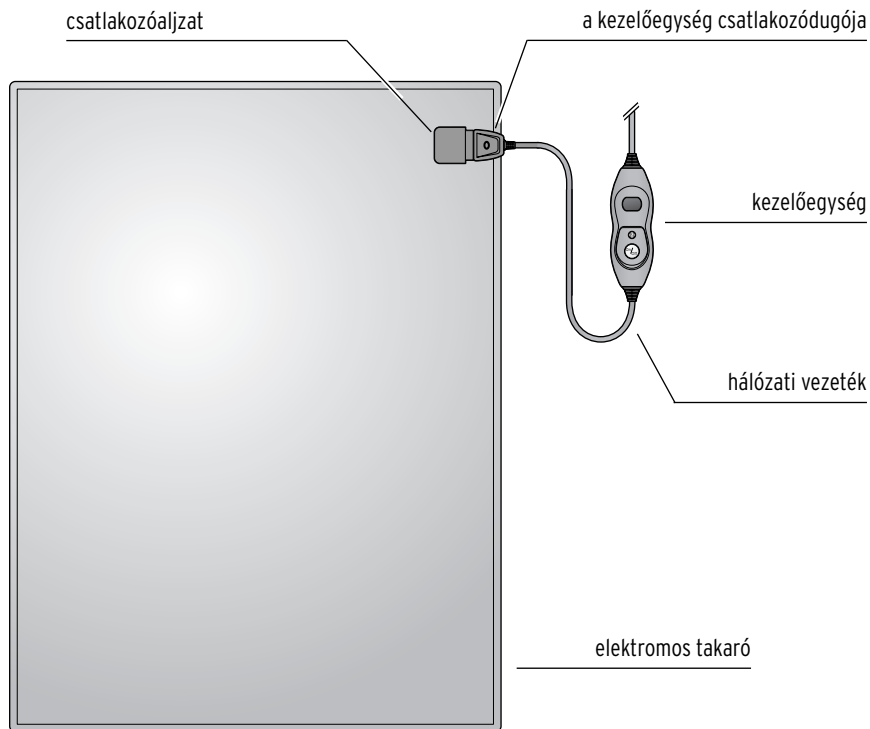
FIGYELEM - anyagi károk

- Ne kapcsolja be az elektromos takarót, ha az össze van hajtva vagy össze van gyűrve, hogy megelőzze a termék pontszerű túlmelegedését és károsodását. Az elektromos takarót csak széthajtogatva használja.
- Az elektromos takarót nem szabad beszorítani, élesen megtörni vagy nedves állapotban bekapcsolni. Akkor se kapcsolja be a takarót, ha az még a csomagolásában található.
- Ellenőrizze a használat előtt, különösen állítható ágy vagy osztott matracok esetén, hogy az elektromos takaró vagy a hálózati vezeték ne szoruljon be (pl. a csuklóspántba) vagy ne gyűrődjön össze. Az elektromos takarót ne csavarja a matrac köré, és ne gyűrje be az ágyba.
- Ne helyezzen nagy vagy nehéz tárgyakat, pl. bőrröndöt, az elektromos takaróra, hogy elkerülje a pontszerű terheléseket. Ne helyezzen hőforrást, pl. melegvizes-palackot, melegítőpárnát és ehhez hasonlókat az elektromos takaróra. Akkor se helyezzen semmilyen nehéz tárgyat az elektromos takaróra, ha összehajtva pakolja el, hogy ne keletkezzenek rajta éles gyűrődések és nehogy megtörjön.
- Tartson távol mindennemű hegyes vagy éles tárgyat (pl. ékszert, övcsatot vagy hasonlót) az elektromos takarótól.
- Amíg be van kapcsolva az elektromos takaró, nem szabad a kezelőegységet takaróval, párnával és ehhez hasonlóval letakarni vagy magán az elektromos takarón hagyni, mivel a kezelőegység használat közben felmelegszik. Ezenkívül a hálózati vezeték nem lehet az elektromos takarón vagy az alatt.
- Az elektromos takarót mindig száraz helyen tárolja, ahol védve van más hőforrásoktól.
- A tisztításhoz vegye figyelembe a huzat bevarrt címkéjén található kezelési utasításokat.

Ha nem használja a terméket vegye figyelembe:

- Ha nem használja az elektromos takarót, akkor a „Tisztítás és tárolás” fejezetben leírtak alapján tárolja.
- Hagyja lehűlni az elektromos takarót, mielőtt összehajtja és elpakolja.
- Ne helyezzen semmit az elpakolt elektromos takaróra, nehogy erős ráncok vagy gyűrődések keletkezzenek rajta.

Termékrajz (tartozékok)



Hőfok

1	alacsony hőfok
2-5	fokozatosan emelkedő hőfok
6	maximális hőfok



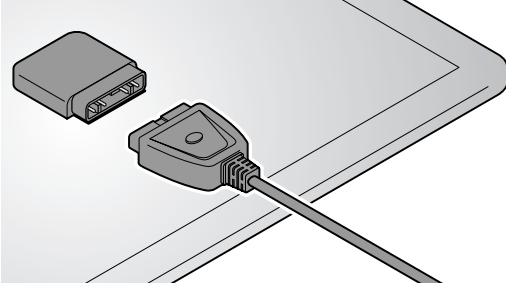
Távolítsa el a védőfóliát a kezelőegység kijelzőjéről.

Használat

Bekapcsolás



Az első használat során enyhe szagképződés fordulhat elő, ami nem jelenti a készülék hibás működését. Szellőztesse ki jól a helyiséget.



1. Csatlakoztassa a kezelőegység csatlakozódugóját a képen látható módon az elektromos takaró aljzatához.
2. Dugja be a hálózati csatlakozót egy csatlakozóaljzatba.
Az **Auto-off** kontroll-lámpa, valamint a kijelzőn a **8**-as röviden felvillan, majd rögtön kialszik.

Vegye figyelembe: az elektromos takaró nem működik, ha a hálózati csatlakozót már csatlakoztatta egy csatlakozóaljzathoz, vagy időközben eltávolította a kezelőegységet a takaróról. A kijelzőn az **F** jelzés villog.

3. Kapcsolja be az elektromos takarót az **ON/OFF** be-/kikapcsoló gombbal.
A kijelzőn megjelenik az **1**.
4. A **SSS** gombbal állítsa be a kívánt hőfokot (**1-6** között).
Minden gombnyomás 1 fokozattal növeli a fűtési teljesítményt.
A **6.** fokozat után újra az **1.** fokozat következik.

Az elektromos takaró a **6.** melegítési fokozaton melegszik fel a leghamarabb.



Ha az elektromos takarót több órán keresztül kívánja használni, javasoljuk, hogy végül a legalacsonyabb melegítési fokozatot válassza. Így megelőzi az észrevétlen túlhevülést, ha elaludna.

Kikapcsolás

1. Kapcsolja ki az elektromos takarót az **ON/OFF** be-/kikapcsoló gombbal.
A kijelző kialszik.
2. Húzza ki a hálózati csatlakozót a csatlakozóaljzathoz.

Kikapcsoló automatika

Az elektromos takaró kb. 3 óra elteltével automatikusan kikapcsol.

A kijelző kialszik.

A kezelőegység **Auto-off** kontroll-lámpája világít.

Ha tovább szeretné használni az elektromos takarót, a következőképpen járjon el:

- ▷ Kapcsolja ki az elektromos takarót az **ON/OFF** be-/kikapcsoló gombbal, majd újra be.



Az elektromos takaró biztonsági rendszerrel van ellátva, amely ... a hőmérséklet korlátozásával megakadályozza a túlmelegedést, és szükség esetén

... kikapcsolja az elektromos takarót, ha hiba lép fel.

Ha a túlhevülés elleni védelem kikapcsolta az elektromos takarót, válassza le az elektromos hálózatról, és hagyja lehűlni. Az elektromos takaró nem használható tovább. Forduljon a kereskedőhöz.

Tisztítás és tárolás

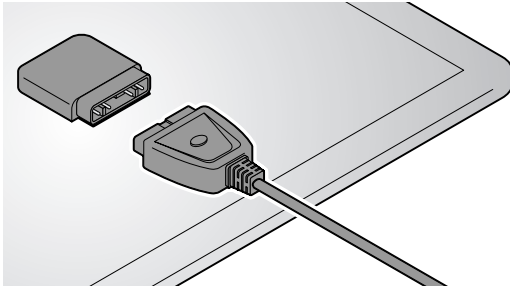
Az elektromos takaró mosása



- A gyakori mosás erősen igénybe veszi az elektromos takarót. Ezért a takaró élettartama során ne mossa túl gyakran.
- Vegye figyelembe a rávarrt címkén található kezelési javaslatokat.
- A kezelőegységet és a hálózati vezetéket nem szabad vízbe meríteni vagy nedvességnek kitenni.
- Használat után hagyja teljesen lehűlni az elektromos takarót, csak azután mossa ki.

▷ A kisebb foltokat egy nedves kendővel vagy egy puha szivaccsal és szükség esetén kevés folyékony finommosószerrel távolítsa el.

Ha az elektromos takarót a mosógépben szeretné kimosni, akkor a következőképpen járjon el:



1. Húzza ki a hálózati csatlakozót a csatlakozóaljzatból.
2. Húzza ki a kezelőegység csatlakozódugóját az elektromos takaró aljzatából.

Használat után hagyja teljesen lehűlni az elektromos takarót, csak azután mossa ki.

3. Mossa ki az elektromos takarót kézzel, langyos vízzel és egy kevés kímélő mosószerrel vagy a mosógépben legfeljebb 30 °C-on, kímélő programon.
4. Az elektromos takarót kiterítve, meleg környezetben, teljesen szárítsa meg.



VESZÉLY - életveszély áramütés következtében

- Mosás után várja meg, amíg az elektromos takaró teljesen megszáradt, csak ezután csatlakoztassa a kezelőegységet a takaróhoz, és az áramhálózathoz. Ne használja nedvesen!
- Semmi esetre se kapcsolja be az elektromos takarót ahhoz, hogy megszáradtsa.

FIGYELEM - anyagi károk

- Ne szárítsa szárítógépben.
- Ne szárítsa fűtőtesten, napon vagy más hőhatásnak kitéve.
- Ne vasalja.
- Ne csavarja vagy préselje ki.
- Az elektromos takaró teregetésénél ne használjon ruhacsipeszeket.



Az elektromos takaró súlya száraz állapotban hálózati vezeték és kézi kapcsoló nélkül kb. 1,7 kg. Ha az Ön mosógépe kímélő programon nincs erre a súlyra kialakítva, szükség esetén keressen fel egy mosodát. Ezek általában megfelelő nagyságú mosógépekkel vannak felszerelve.

Tárolás

Ha nem használja az elektromos takarót, a következőképpen tárolja:

- ▷ Hagyja teljesen lehűlni az elektromos takarót, mielőtt összehajtja vagy feltekeri és elpakolja.
- ▷ Ne helyezzen nehéz tárgyakat az elektromos takaróra, nehogy éles törések vagy gyűrődések keletkezzenek rajta.
- ▷ Tárolja száraz helyen az elektromos takarót, ahol védve van más hőforrásoktól.

Műszaki adatok

Modell:	365 023
Hálózati feszültség:	220-240 V ~ 50 Hz
Érintésvédelmi osztály:	II <input type="checkbox"/>
Teljesítmény:	160 watt
Súly:	kb. 1,9 kg (elektromos takaró + kezelőegység)
Környezeti hőmérséklet:	+10 és +40 °C között

Made exclusively for: Tchibo GmbH, Überseering 18,
22297 Hamburg, Germany,
www.tchibo.hu

Fenntartjuk magunknak a jogot, hogy a termékfejlesztés során műszaki és optikai változtatásokat hajtsunk végre az árucikken.



Üzemzavar / Hibaelhárítás

A készülék nem működik.	<ul style="list-style-type: none">• Be van dugva a hálózati csatlakozó a csatlakozóaljzatba?• A kezelőegység csatlakozódugója megfelelően illeszkedik az elektromos takaró aljzatába?• Adott esetben a túlhevülés elleni védelem kapcsolta ki az elektromos takarót. Ha a túlhevülés elleni védelem kikapcsolta az elektromos takarót, válassza le az elektromos hálózatról, és hagyja lehűlni. Az elektromos takaró nem használható tovább. Forduljon a kereskedőhöz.• Adott esetben a kikapcsoló automatika 3 óra elteltével kikapcsolta az elektromos takarót (a kijelző kialszik, a kezelőegység Auto-off kontroll-lámpája világít). Ebben az esetben kapcsolja ki rövid időre az elektromos takarót, majd újra be.
Az elektromos takaró nem melegszik fel.	<ul style="list-style-type: none">• Túl alacsony melegítési fokozatot választott?
A kijelzőn villog az F .	<ul style="list-style-type: none">• A hálózati vezetékét először a csatlakozóaljzathoz csatlakoztatta és csak ezután az elektromos takaróhoz? Vagy véletlenül kihúzta a kezelőegységet az elektromos takaróból? Húzza ki a hálózati csatlakozót a csatlakozóaljzataból, és próbálkozzon újra. A kezelőegységet először mindig az elektromos takaróhoz csatlakoztassa és csak azután az elektromos hálózathoz.

Hulladékkezelés

A termék és a csomagolás értékes, újrahasznosítható anyagokból készültek. Az újrahasznosítás csökkenti a hulladék mennyiségét és kíméli a környezetet.

A csomagolóanyagok eltávolításakor ügyeljen a szelektív hulladékgyűjtésre. Papír, karton és könnyű csomagolóanyagok eltávolításához használja a helyi gyűjtőhelyeket.



Ezzel a jellel ellátott **készülékek** nem kerülhetnek a háztartási hulladékba! Önt törvény kötelezi arra, hogy régi, nem használatos készülékét a háztartási hulladéktól különválasztva ártalmatlanítsa. Régi készülékeket díjmentesen átvevő gyűjtőhelyekkel kapcsolatban az illetékes települési vagy városi hivataltól kaphat felvilágosítást.

Garanciális feltételek

Ezt a terméket a legújabb gyártási eljárásokkal állították elő, és szigorú minőségellenőrzésnek vetették alá. A Tchibo Budapest Kft. (továbbiakban: Forgalmazó) garanciát vállal a termék kifogástalan minőségéért.

Jótállási feltételek:

A Forgalmazó - az egyes tartós fogyasztási cikkekre vonatkozó kötelező jótállásról szóló 151/2003 (IX. 22.) Kormányrendelet alapján - fogyasztói szerződés keretében általa értékesített, jelen jótállási jegyen feltüntetett, új tartós fogyasztási cikkre **3 éves időtartamra kötelező jótállást vállal**. A kötelező jótállás 3 éves időtartama a fogyasztási cikk fogyasztó részére történő átadásával, vagy ha az üzembe helyezést a Forgalmazó, illetve megbízottja végzi, az üzembe helyezése napjával kezdődik. A kötelező jótállás Magyarország közigazgatási területén érvényes.

A jótállási igény **a jótállási jeggyel** érvényesíthető (151/2003. (IX.22.) Kormányrendelet 4. §. (1)). A jótállási jogokat a fogyasztási cikk tulajdonosa érvényesítheti, feltéve, hogy fogyasztónak minősül. (A 2013. évi V. tv. (Ptk.) 8:1. § 3. pontja értelmében fogyasztó: a szakmája, önálló foglalkozása vagy üzleti tevékenysége körén kívül eljáró természetes személy.)

A 19/2014. (IV.29.) NGM rendelet 3. §-a értelmében, szavatossági igénye érvényesítésekor a szerződés megkötését a fogyasztónak kell bizonyítania. A szerződés megkötését bizonyítottanak kell tekinteni, ha az ellenérték megfizetését igazoló bizonylatot - az általános forgalmi adóról szóló törvény alapján kibocsá-

tott számlát vagy nyugtát - a fogyasztó bemutatja.

A Forgalmazó kéri a Tisztelt Vásárlókat, hogy a jótállási igények zökkenőmentes érvényesítése érdekében az ellenérték megfizetését igazoló bizonylatot feltétlenül őrizze meg!

A Forgalmazó kéri továbbá a Vásárlókat, hogy a készülék használatba vétele előtt figyelmesen olvassák végig a használati (kezelési) útmutatót.

A Fogyasztó jótálláson és szavatosságon alapuló jogai: a Polgári Törvénykönyvről szóló 2013. évi V. tv.; az egyes tartós fogyasztási cikkekre vonatkozó kötelező jótállásról szóló 151/2003. (IX. 22.) Kormányrendelet; valamint a fogyasztó és vállalkozás közötti szerződés keretében eladott dolgokra vonatkozó szavatossági és jótállási igények intézésének eljárási szabályairól szóló 19/2014. (IV. 29.) NGM rendelet szabályozza.

A jelen jótállási jegybe foglalt kötelező jótállás a Fogyasztók törvényből eredő szavatossági és egyéb jogait nem érinti.

A Ptk. 6:159. §-a alapján a jogosult kijávitást vagy kicserélést igényelhet, kivéve, ha a választott kellékszavatossági jog teljesítése lehetetlen, vagy ha az a kötelezettnek - másik kellékszavatossági igény teljesítésével összehasonlítva - aránytalan többletköltséget eredményezne, figyelembe véve a szolgáltatás hibátlan állapotban képviselt értékét, a szerződésszegés súlyát és a kellékszavatossági jog teljesítésével a jogosultnak okozott érdeksérelmet; vagy az ellenszolgáltatás arányos leszállítását igényelheti, a hibát a kötelezett költségére maga

kijavíthatja vagy mással kijavíthatatja, vagy a szerződéstől elállhat, ha a kötelezett a kijavítást vagy a kicserélést nem vállalta, e kötelezettségének - a dolog tulajdonságaira és a jogosult által elvárható rendeltetésére figyelemmel megfelelő határidőn belül, a jogosult érdekeit kímélve - nem tud eleget tenni, vagy ha a jogosultnak a kijavításhoz vagy kicseréléshez fűződő érdeke megszűnt. Jelenlégtelen hiba miatt elállásnak nincs helye.

A 151/2003 (IX.22.) Kormányrendelet 7. §-a szerint, ha a fogyasztó a fogyasztási cikk meghibásodása miatt a vásárlástól (üzembe helyezéstől) számított három munkanapon belül érvényesít csereigényt, a vállalkozás nem hivatkozhat a Polgári Törvénykönyvről szóló 2013. évi V. törvény 6:159. § (2) bekezdés a) pontja értelmében aránytalan többletköltségre, hanem köteles a fogyasztási cikket kicserélni, feltéve, hogy a meghi-

básodás a rendeltetészerű használatot akadályozza.

A fogyasztónak a jótálláson alapuló igénye érvényesítésével kapcsolatos nyilatkozatát a forgalmazóhoz kell intéznie.

A nem rendeltetészerű használat elkerülése érdekében a termékhez használati (kezelési) útmutatót mellékelünk. Kérjük, hogy az abban foglaltakat, saját érdekében tartsa be, mert a használati útmutatótól eltérő használat, kezelés folytán bekövetkezett hiba esetén a készülékért jótállást nem vállalunk. Nem vonatkozik a jótállás a kopásnak kitett részekre, a vízkő okozta károkra és a felhasználásra kerülő anyagokra sem. A kötelező jótállás megszűnését eredményezi a szakszerűtlen szerelés és üzembe helyezés, a jótállási időn belül történő illetéktelen beavatkozás.

A jelen jótállás nem korlátozza a törvényben előírt szavatossági jogokat.

Jótállási jegy

Kérjük, a jótállási jegyet nyomtatott betűkkel töltsé ki!

Termék megnevezése

Jótállás kezdete

Gyártó:

Tchibo GmbH
Überseering 18
22297 Hamburg
NÉMETORSZÁG

Importőr:

Tchibo GmbH
Überseering 18
22297 Hamburg
NÉMETORSZÁG

Forgalmazó:

Tchibo Budapest Kft.
2040 Budaörs
Neumann János u. 1.
MAGYARORSZÁG

Cikkszám: 365 023
