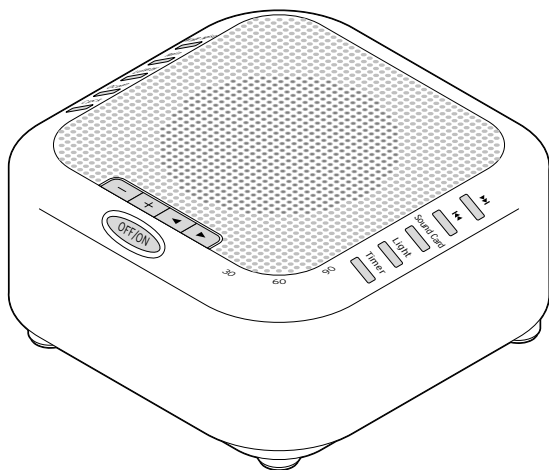


Akustická pomôčka na zaspávanie



Vážení zákazníci!

Relaxačné zvuky prírody, rozprávka na dobrú noc alebo obľúbené svetlo na zaspávanie – s vašou novou pomôckou na zaspávanie získate pomocníka, ktorý vás jemne sprevádza do spánku.

Môže pomôcť aj pri zaspávaní vášho batolaťa alebo malého dieťaťa.

Váš tím Tchibo

Obsah

- | | | | |
|----------|--|-----------|---|
| 3 | Bezpečnostné upozornenia | 9 | Zapnutie/vypnutie svetla na zaspávanie |
| 6 | Prehľad
(obsah balenia) | 9 | Výber prednastavených zvukov
pri zaspávaní |
| 7 | Uvedenie do prevádzky | 9 | Používanie vlastnej uspávacej hudby
na micro karte |
| 7 | Prevádzka na sieťový adaptér | 10 | Čistenie |
| 8 | Prevádzka na akumulátor/nabíjanie
akumulátora | 10 | Likvidácia |
| 8 | Používanie | 11 | Technické údaje |
| 8 | Zapnutie/vypnutie zariadenia | 12 | Záruka |
| 8 | Voľba času zaspávania | | |

Bezpečnostné upozornenia

Účel použitia

- Zariadenie je určené na súkromné použitie a nie je vhodné na komerčné účely.
- Zariadenie je navrhnuté na používanie v interiéri. Používajte ho len pri miernych klimatických podmienkach.

NEBEZPEČENSTVO pre deti

- Deti nedokážu rozpoznať nebezpečenstvo, ktoré môže hroziť pri neprimeranom zaobchádzaní s elektrickými zariadeniami. Preto nestavajte zariadenie do detskej postieľky, ohrádky a pod. alebo bezprostredne vedľa nej. Udržujte zariadenie a pripájacie vedenie mimo dosahu malých detí. Okrem iného hrozí nebezpečenstvo uskrtenia!
- Zabráňte prístupu detí k obalovému materiálu. Okrem iného hrozí nebezpečenstvo udušenia!

NEBEZPEČENSTVO zásahu elektrickým prúdom

- Neponárajte zariadenie ani sieťový adaptér do vody ani iných kvapalín, pretože inak hrozí nebezpečenstvo zásahu elektrickým prúdom.

- Nedotýkajte sa zariadenia vlhkými rukami a nepoužívajte ho v exteriéri alebo v priestoroch s vysokou vlhkosťou vzduchu.
- Zariadenie zapájajte len do zásuvky s ochrannými kontaktmi, ktorej sieťové napätie zodpovedá technickým údajom sieťového adaptéra.
- Chráňte zariadenie pred vlhkosťou. Do bezprostredného okolia zariadenia a na zariadenie nestavajte žiadne nádoby naplnené kvapalinami, ako napr. vázy. Nádobu sa môže prevrátiť a kvapalina môže narušiť elektrickú bezpečnosť. Chráňte výrobok aj pred kvapkajúcou a striekajúcou vodou. Inak hrozí nebezpečenstvo zásahu elektrickým prúdom.
- V žiadnom prípade nerozoberajte teleso, resp. neodstraňujte jeho časti. Nestrkajte do otvorov zariadenia žiadne predmety. Vo vnútri telesa sa nachádzajú diely pod napätím a kontakt s nimi môže zapríčiniť zásah elektrickým prúdom.
- Vytiahnite sieťový adaptér zo zásuvky ...
 - ... ak sa počas prevádzky vyskytnú poruchy,
 - ... po použití,
 - ... pri búrkach a
 - ... pred čistením zariadenia.

Pritom ťahajte vždy za sieťový adaptér, nie za prípojný kábel.

- Na úplné odpojenie zariadenia od napájania vytiahnite sieťový adaptér zo zásuvky. Dbajte na dobrý prístup k zásuvke, aby sa sieťový adaptér dal v prípade potreby rýchlo vytiahnuť.
- Prípojný kábel umiestnite tak, aby ste sa oň nepotkýnali.
- Prípojný kábel sa nesmie ohýbať ani pritláčať. Chráňte prípojný kábel pred horúcimi povrchmi a ostrými hranami.
- Nepoužívajte zariadenie pri viditeľných poškodeniach na samotnom zariadení alebo na sieťovom adaptéri či prípojnom kábli alebo po páde zariadenia.
- Nevykonávajte na výrobku žiadne zmeny. Opravy na zariadení alebo sieťovom adaptéri zverte len špecializovanej opravovni, alebo sa obráťte na predajné miesto. Neodborné opravy môžu vážne ohroziť používateľa.
- Akumulátor nemôžete a nesmiete vymieňať, resp. vyberať sami. Pri neodbornej výmene akumulátora hrozí nebezpečenstvo výbuchu. Ako náhrada sa musí použiť ten istý alebo rovnocenný typ akumulátora.

Pri poškodení akumulátora sa obráťte na špecializovanú opravovňu alebo na predajné miesto.

VAROVANIE pred poraneniami/ujmami na zdraví

- Výrobok obsahuje lítiovo-iónový akumulátor. Nesmie sa rozoberať, hádzať do ohňa ani skratovať.
- Počúvanie hudby pri vysokej hlasitosti môže z dlhodobého hľadiska spôsobiť poškodenie sluchu. Hlasitosť nastavte len natoľko, aby ste ešte dokázali vnímať zvuky okolia. Predtým, ako zapnete prehrávanie zvuku, vždy najprv nastavte nízku hlasitosť. Až potom prípadne zvýšte hlasitosť.

POZOR – Vecné škody

- Zariadenie postavte na pevný a rovný podklad.
- Chráňte zariadenie pred nárazmi, pádom, prachom, vlhkosťou, priamym slnečným žiarením a extrémnymi teplotami.
- Dodržiavajte dostatočnú vzdialenosť od zdrojov tepla, ako sú napríklad varné platne alebo rúry na pečenie.
- Pri umiestnení zariadenia do regála zaistíte zo všetkých strán voľný priestor minimálne 10 cm. Inak môže dôjsť k prehriatiu výrobku.
- Výrobok neprikrývajte novinami, obrusmi, záclonami a pod.
- Nestavajte na zariadenie žiadne sviečky alebo iné zdroje otvoreného ohňa.
- Po prenesení zariadenia zo studeného do teplého prostredia sa v zariadení môže kondenzovať vlhkosť. Nechajte preto zariadenie niekoľko hodín vypnuté.
- Neumiestňujte zariadenie do bezprostrednej blízkosti magnetických polí (napr. televízne prijímače alebo iné reproduktory).
- V reproduktoroch zariadenia sa nachádzajú silné magnety. Karty s magnetickým prúžkom, ako sú napr. bankomatové a kreditné karty, sa nesmú dostať do ich blízkosti. Magnetické prúžky by sa mohli poškodiť. V bezpečnej vzdialenosti od zariadenia udržiavajte tiež magnetické pamäťové médiá, hodinky a všetky zariadenia, pri ktorých môže magnetizmus ovplyvniť alebo obmedziť ich funkčnosť.
- Sieťová prípojka **5V/1A** slúži výlučne ako napájací zdroj zariadenia. Nepripájajte žiadne zariadenia, ako sú smartfóny, tablety alebo pod., aby ste používali ich súbory. Nie je to možné!
- Na čistenie nepoužívajte ostré chemikálie, agresívne ani abrazívne čistiace prostriedky.
- Nedá sa úplne vylúčiť, že niektoré laky, plasty alebo ošetrovacie prostriedky na nábytok rozleptajú, alebo rozmočia materiál protišmykových nožičiek. Aby ste zabránili neželaným stopám na nábytku, položte pod výrobok príp. protišmykovú podložku.

Prehľad (obsah balenia)

ovládacie tlačidlá
pre zvuky:

biely šum

White Noise

dážď

Rain

uspávanka

Lullaby

šum mora

Ocean

tíkanie hodín

Clock

- / +
regulátor hlasitosti
zvukov

spínač zap./vyp.

OFF/ON

30 60 90 kontrolky času zaspávania

nabíjacia kontrolka
sieťová prípojka

5V/1A

ovládacie tlačidlá
pre micro kartu:
nasledujúca
skladba

predchádzajúca
skladba

prehrávanie/pauza

zap./vyp. svetla
na zaspávanie

voľba času
zaspávania

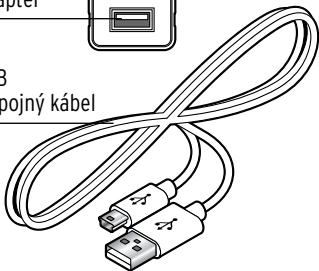
regulátor hlasitosti
micro karta

priehradka na
micro kartu

USB sieťový
adaptér



USB
prípojný kábel



Uvedenie do prevádzky



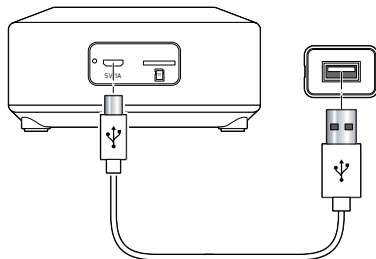
NEBEZPEČENSTVO -

Nebezpečenstvo ohrozenia života
v dôsledku zásahu elektrickým
prúdom

- Výrobok zapájajte len do predpisovo nainštalovanej zásuvky, ktorej sieťové napätie zodpovedá technickým údajom sieťového adaptéra.
- Zásuvka musí byť dobre dostupná, aby sa sieťový adaptér dal v prípade potreby rýchlo vytiahnuť.

1. Odstráňte všetok obalový materiál.
2. Zariadenie postavte na rovný a stabilný podklad.

Prevádzka na sieťový adaptér



1. Zapojte konektor micro USB prípojného kábla do sieťovej prípojky USB **5V/1A** na zariadení.
2. Zastrčte USB konektor do USB sieťového adaptéra.
3. Zastrčte sieťový adaptér do zásuvky.
Nabíjacia kontrolka svieti.

Prevádzka na akumulátor/nabíjanie akumulátora

Zariadenie disponuje zabudovaným akumulátorom.

- ▷ Na nabíjanie akumulátora pripojte zariadenie do zásuvky tak, ako už bolo opísané v časti „Prevádzka na sieťový adaptér“.

Nabíjacia kontrolka svieti počas nabíjania na červeno.

Po úplnom nabití akumulátora kontrolka nabíjania zhasne.

- Pri vypnutom zariadení:
Trvanie nabíjania približne 5 hodín.



- Ak je zariadenie zapnuté počas nabíjania a používa sa, príslušne sa zvýši doba nabíjania.
- Ak sa zariadenie dlhší čas nepoužíva, odporúča sa úplne nabiť akumulátor po každých 6 mesiacoch.
- Pri strednom nastavení hlasitosti:
Doba prevádzky na akumulátor je cca 10 hodín.

Používanie

Zapnutie/vypnutie zariadenia

- ▷ Stlačte tlačidlo **OFF/ON** na zapnutie zariadenia.
- ▷ Stlačte znovu tlačidlo **OFF/ON** na vypnutie zariadenia.

Voľba času zaspávania

- ▷ Stlačte opakovane **TIMER**, aby ste nastavili čas zaspávania na **30**, **60** alebo **90** minút, resp. vypli funkciu.

Príslušná kontrolka svieti na zeleno.

Uspávacia melódia a príp. svetlo pri zaspávaní sa po nastavenom čase vypnú.

- Čas zaspávania môžete kedykoľvek zmeniť alebo vypnúť, tým že znova stlačíte **TIMER**.
- Čas zaspávania sa začne odpočítavať ihneď, aj keď ešte nemáte zapnutú uspávaciu melódiu.

Zapnutie/vypnutie svetla na zaspávanie


- ▷ Na zapnutie svetla na zaspávanie stlačte tlačidlo **LIGHT**.
- ▷ Na vypnutie svetla na zaspávanie stlačte znova tlačidlo **LIGHT**.
- Svetlo na zaspávanie sa vypne spolu s uspávacou melódiou po uplynutí času zaspávania.

Výber prednastavených zvukov pri zaspávaní

- | | |
|-------------|--|
| White Noise | ▷ Stlačte jedno z tlačidiel vľavo na zariadení, aby ste vybrali jeden z uspávacích zvukov: |
| Rain | White Noise = biely šum |
| Lullaby | Rain = dážď |
| Ocean | Lullaby = uspávanka |
| Clock | Ocean = morský šum |
| | Clock = tikanie hodín |

- ▷ Znova stlačte jedno z tlačidiel, aby ste vypli zvuk, ...
... alebo stlačte jedno z iných 4 tlačidiel, aby ste vybrali iný uspávací zvuk.
- ▷ Stlačte **+**, resp. **-**, aby ste zvýšili, resp. znížili hlasitosť.

Používanie vlastnej uspávacej hudby na micro karte

- ▷ Zapojte micro kartu s vašou osobnou uspávacou hudbou - napr. uspávacia melódia alebo kniha na počúvanie alebo pod. - do priehradky na micro kartu .
- ▷ Spustíte, resp. prerušíte prehrávanie pomocou **SoundCard**.
- ▷ Stlačte **▶**, resp. **◀**, aby ste zvýšili, resp. znížili hlasitosť.
- ▷ Presuňte sa na nasledujúcu skladbu pomocou **▶▶**.
- ▷ Presuňte sa na predchádzajúcu skladbu pomocou **◀◀**.
- Prehrávanie údajov na micro karte sa opakuje v nekonečnej slučke dovtedy, kým neuplynie čas zaspávania.
- Ak počas fázy zaspávania zmeníte uspávací zvuk, počíta časovač ďalej.
- Ak počas fázy zaspávania chcete prepnúť z uspávacieho zvuku na micro kartu, časovač sa resetuje a musíte ho znova aktivovať. To isté platí, ak meníte z micro karty na uspávacie zvuky.

Čistenie



NEBEZPEČENSTVO - Nebezpečenstvo ohrozenia života v dôsledku zásahu elektrickým prúdom

- Pred čistením zariadenia vytiahnite sieťový adaptér zo zásuvky.
- Nevystavujte zariadenie pôsobeniu vlhkosti. Chráňte ho aj pred kvapkajúcou a striekajúcou vodou.

POZOR - Vecné škody

- Na čistenie nepoužívajte abrazívne ani žieravé čistiace prostriedky, resp. tvrdé kľfy atď.

- ▷ V prípade potreby utrite zariadenie mierne navlhčenou handričkou.

Likvidácia

Výrobok, jeho obal a zabudovaný akumulátor boli vyrobené z hodnotných materiálov, ktoré sa dajú recyklovať. Tým sa znižuje množstvo odpadu a chráni životné prostredie.

Likvidujte **obal** podľa pravidiel separovaného zberu.



Zariadenia, ktoré sú označené týmto symbolom, sa nesmú likvidovať spolu s domovým odpadom!

Máte zákonnú povinnosť likvidovať staré zariadenia oddelene od domového odpadu. Informácie o zberných dvoroch, ktoré odoberajú staré prístroje bezplatne, vám poskytne obecna alebo mestská správa.





Batérie a akumulátory nepatria do domového odpadu!

Máte zákonnú povinnosť odovzdať staré batérie a akumulátory v zbernom dvore vašej obecnej alebo mestskej správy alebo v špecializovanej predajni, ktorá predáva batérie.

Pozor! Toto zariadenie obsahuje akumulátor, ktorý je z bezpečnostných dôvodov osadený pevne a nedá sa vybrať bez zničenia telesa výrobku. Neodborná manipulácia je riskantná. Do zberne, ktorá sa postará o odbornú likvidáciu zariadenia a akumulátora, preto odovzdajte nerozobraté zariadenie.

Technické údaje

Model:	366 006
Sieťový adaptér:	
Vstup:	100 - 240 V ~ 50/60 Hz
Výstup:	5 V  1 A
Trieda ochrany:	II 
Akumulátor:	18650 lítiovo-iónový akumulátor, 3,7 V, 2000 mAh
Teplota prostredia:	+10 až +40 °C
Made exclusively for:	Tchibo GmbH, Überseering 18, 22297 Hamburg, Germany www.tchibo.sk

V rámci vylepšovania výrobku
si vyhradzuje právo na technické
a optické zmeny na výrobku.



Záruka

Záruku poskytujeme na obdobie **3 rokov** od dátumu kúpy.

Náš výrobok bol vyrobený pomocou najnovších technologických postupov a podrobený prísnej kontrole kvality. Zaručujeme bezchybnú akosť tohto výrobku.

Ak by sa napriek očakávaniam vyskytol počas záručnej doby nedostatok, výrobok reklamujte cez distribútora, u ktorého ste ho zakúpili (filiálka či internetový obchod). Naši tamojší kolegovia vám radi pomôžu a dohodnú s vami ďalšie kroky.

Záruka sa nevzťahuje na škody spôsobené nesprávnym používaním výrobku, na diely podliehajúce rýchlemu opotrebeniu ani na spotrebný materiál.

V prípade otázok si pripravte doklad o kúpe a číslo výrobku.

Táto záruka neobmedzuje práva na záruku vyplývajúce zo zákona.

Číslo výrobku: 366 006
