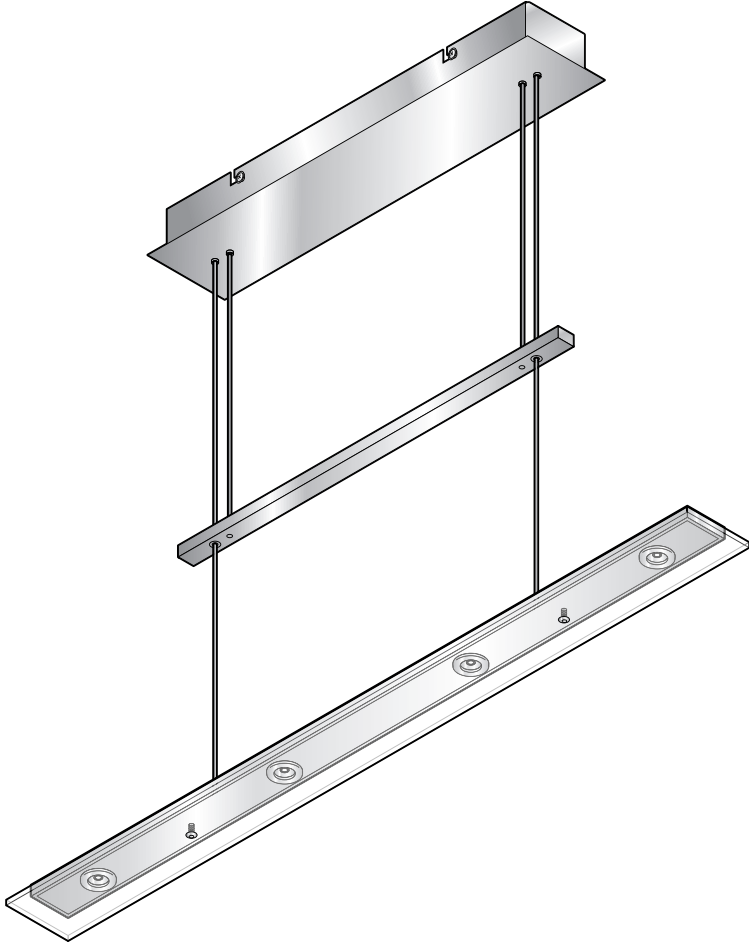


Sarkıt lamba



Değerli Müşterimiz!

Yeni sarkıt lambanız modern tasarımı ile her mekana uyar ve hoş bir aydınlık sunar. Takılmış olan LED'ler ampullerin sayesinde enerji tasarrufu sağlar.

Sarkıt lambanın yüksekliğini hızlı ve kolay şekilde ayarlayabilir ve bu sayede çok yönlü olarak kullanabilirsiniz.

Yeni lambanızı güle güle kullanın.

Tchibo Ekibiniz



www.tchibo.com.tr/kilavuzlar

İçindekiler

- | | |
|--|----------------------------|
| 3 Bu kılavuza dair | 7 Montaj |
| 3 Güvenlik uyarıları | 7 Yükseklik ayarlama |
| 5 Genel bakış (ambalaj içeriği) | 8 Lambayı açma |
| 6 Montaj hazırlığı | 8 Temizleme |
| 6 Ambalajı çıkarma | 9 İmha etme |
| 6 Delinecek yerleri işaretleme
ve tutucuyu monte etme | 10 Teknik bilgiler |
| 7 Elektrik bağlantısı - Sadece
uzman teknisyen tarafından | 11 Garanti şartları |
| | 12 Teknik destek |
-

Bu kılavuza dair

Güvenlik uyarılarını dikkatle okuyun. Kaza sonucu yaralanmaları ve hasarları önlemek için ürünü yalnızca bu kullanım kılavuzunda belirtildiği şekilde kullanın.

Gerektiğinde tekrar okumak üzere bu kılavuzu saklayın.

Bu ürün başkasına devredildiğinde, bu kılavuz da beraberinde verilmelidir.

Kullanım kılavuzundaki işaretler:



Bu işaret sizi yaralanma tehlikelerine karşı uyarır.



Bu işaret, elektriğin neden olabileceği yaralanma tehlikelerine karşı uyarır.

TEHLİKE sözcüğü, olası ciddi yaralanmalara ve hayati tehlikeye karşı uyarır.

UYARI sözcüğü, olası yaralanmalara ve ciddi maddi hasarlara karşı uyarır.

DİKKAT sözcüğü, olası hafif yaralanmalara ya da hasarlara karşı uyarır.



Ek bilgiler bu işaretle gösterilmiştir.

Güvenlik uyarıları



Kullanım amacı

Sarkıt lamba kişisel kullanım için tasarlanmış olup ticari amaç için uygun değildir. Kuru iç mekanlarda kullanılmak üzere tasarlanmıştır ve nemli ortamlarda (örn. banyo) kullanıma uygun değildir.



Normal yanıcı malzemeler üzerine monte etmek için uygundur.

Çocuklar için TEHLİKE

- Çocuklar, elektrikli cihazların hatalı kullanılması sonucu oluşabilecek tehlikeleri fark edemez. Bu yüzden çocukları üründen uzak tutun.

- Çocukları ambalaj malzemesinden ve küçük parçalardan uzak tutun. Aksi takdirde boğulma tehlikesi vardır!

Elektriğin sebep olabileceği TEHLİKELER

- Lambanın elektrik bağlantısı uzman bir elektrik teknisyeni tarafından yapılmalıdır. Ayrıca elektrik kurulumu ile ilgili yerel yönetmelikler dikkate alınmalıdır. (Bu işlem esnasında VDE 0100 kurulum talimatlarına uyulmalıdır.)**
- Lamba, iletken bir zemine yerleştirilmemelidir.

- Lamba, patlama tehlikesi olan kapalı mekanlarda kullanılmamalıdır.
- Lamba, suyla veya başka sıvılarla temas etmemelidir, aksi takdirde elektrik çarpması riski söz konusudur.
- Elektrik bağlantısı yapılmadan önce sigorta veya elektrik akımı kapatılmalıdır. Aksi takdirde elektrik çarpması tehlikesi söz konusudur!
- Deleceğiniz yerden boruların veya elektrik hatlarının geçmediğinden emin olun!
- Bağlantı kablosunda veya başka parçalarda hasar varsa lambayı elektrik şebekesine bağlamayın.
- Lamba sadece "Teknik bilgiler" ile uyumlu bir elektrik hattına bağlanabilir.
- LED'ler kısılarak söndürülemez. Bu nedenle bu üründe kısma düğmesi kullanmayın.
- Lambada veya bağlantı kablosunda herhangi bir değişiklik yapmayın. Bağlantı hattını da kendiniz değiştirmeyin. Tehlikeleri önlemek için, yapılması gereken onarımları sadece yetkili bir servise veya servis merkezine yaptırın.
- Lambanın bakımı yalnızca dış yüzeyiyle sınırlıdır. Temizlik için sadece kuru bir bez kullanın, aksi halde elektrik ileten parçalar ıslanabilir.

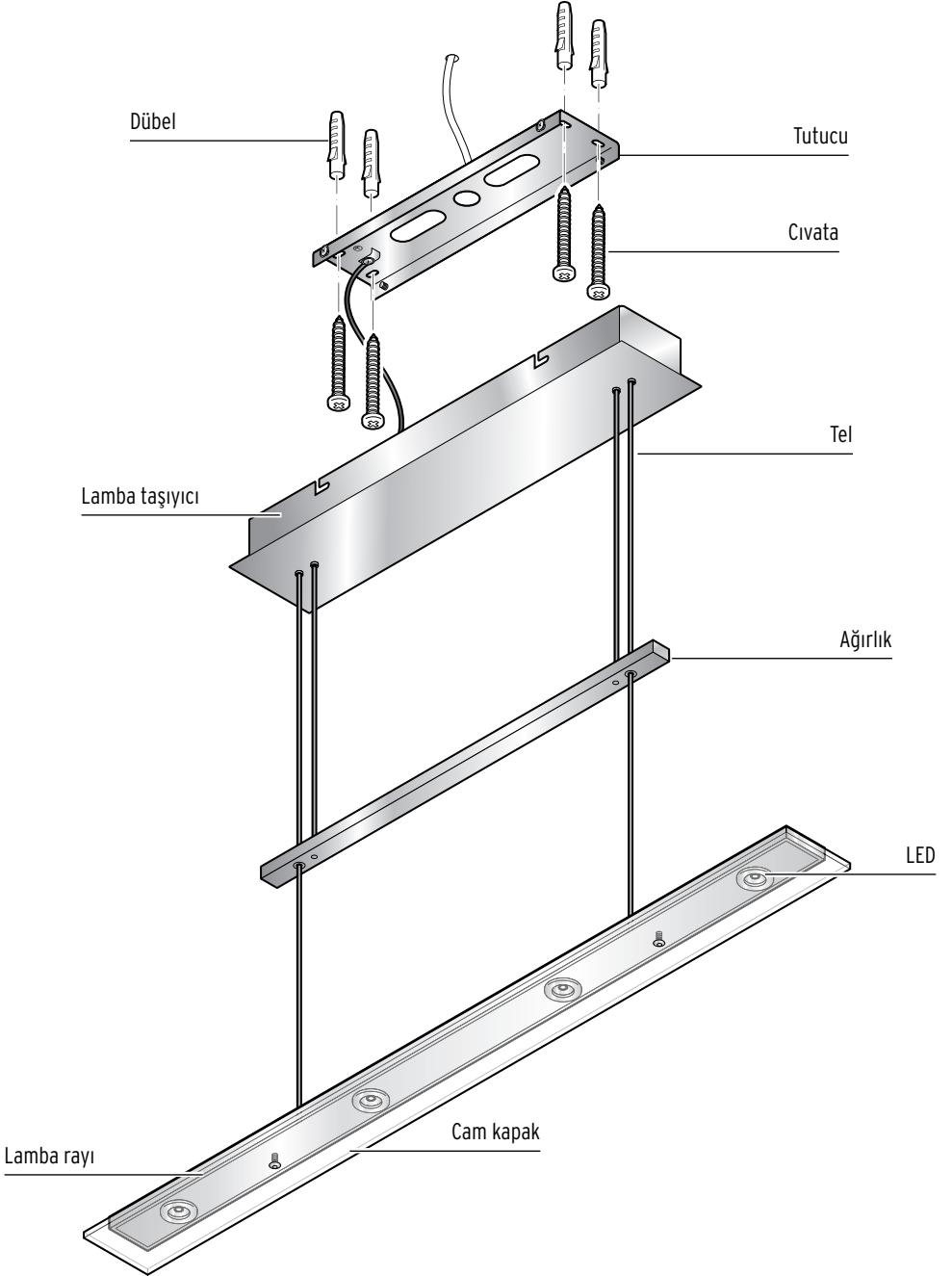
Yanma UYARISI

- Lambayı temizlemeden önce tamamen soğumasını bekleyin.

DİKKAT - Maddi hasar tehlikesi var

- Ambalajda bulunan dübel ve civatalar sert duvarlar için uygundur. Tavan montajından önce, özel ürün mağazasından tavanınız için uygun montaj malzemesi hakkında bilgi alın ve gerekirse değiştirin.
- Lambayı birleştirirken ve monte ederken dikkatli olun. Cam kapağın kırılma tehlikesi ve böylece yaralanma tehlikesi var! Yapı şekli nedeniyle lamba ileri ve geri sallanabilir. Gerekirse ikinci bir kişiden yardım isteyin.
- Işık diyotlarının aşırı uzun ömürlü olmalarından dolayı değiştirmek gerekmez. Işık diyotları değiştirilemez ve değiştirilmemelidir. Lamba açılırken hasar görebilir.

Genel bakış (ambalaj içeriği)



Montaj hazırlığı

Ambalajı çıkarma

1. Tüm ambalaj malzemesini çıkarın. Bu esnada yanlışlıkla montaj malzemelerini de atmamaya dikkat edin.
2. Lambanın hasarsız olduğunu ve tüm parçaların mevcut olduğunu kontrol edin.

Delinecek yerleri işaretleme ve tutucuyu monte etme



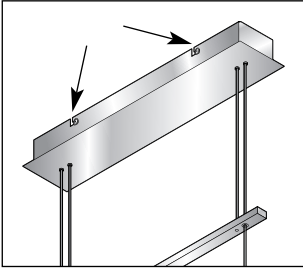
TEHLİKE - Elektrik çarpması sonucu ölüm tehlikesi

- Deleceğiniz yerden boruların veya elektrik hatlarının geçmediğinden emin olun! **Sigortayı kapatın.**



Ambalaj içinde bulunan montaj malzemesi sağlam bir tavan için uygundur. Gerekirse montajın sizin tavanınız için uygun olup olmadığı konusunda bilgi alın.

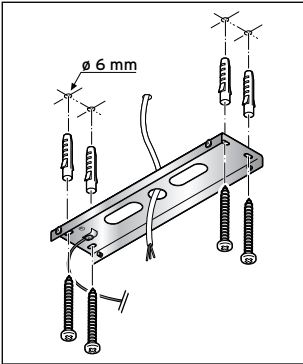
Delik açılacak yerleri tavanda işaretlemek için tutucuyu şablon olarak kullanabilirsiniz.



1. Lamba taşıyıcısındaki tutucunun sabitlendiği dört adet civatayı gevşetin.

Cıvataları tamamen çıkarmayın!

2. Tutucuyu lamba taşıyıcısındaki oyuklardan iterek çıkarın.
3. Tutucuyu, lambayı monte etmek istediğiniz yere doğru tutun ve vida deliklerini işaretleyin.



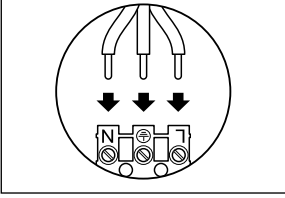
4. Dübeller için delik açın.
5. Akım hattını (tavan kablosu) tutucudaki kablo kılavuzundan geçirin.
6. Tutucuyu tavana civata ve dübel yardımıyla sabitleyin. Tutucuyu sıkıca vidalamadan önce, uzunlamasına delikler yardımıyla konumunu ayarlayın.

Elektrik bağlantısı - Sadece uzman teknisyen tarafından



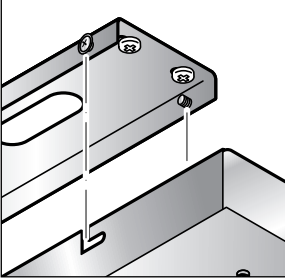
TEHLİKE - Elektrik çarpması sonucu ölüm tehlikesi

- **Lambanın elektrik bağlantısı uzman bir elektrik teknisyeni tarafından yapılmalıdır. Ayrıca elektrik kurulumu ile ilgili yerel yönetmelikler dikkate alınmalıdır. (Bu işlem esnasında VDE 0100 kurulum talimatlarına uyulmalıdır.)**
- Elektrik bağlantısı yapılmadan önce sigorta ve elektrik akımı kapatılmalıdır.



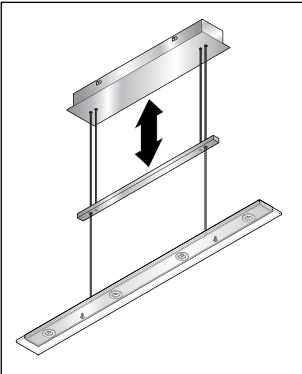
- ▷ Elektrik hattının klemensli bağlantısını uzman bir teknisyene yaptırın.

Montaj



1. Lamba taşıyıcısını, tutucuda hafifçe içeri sıkılmış 4 adet sabitleme civatasının üzerine itin.
2. Ardından lamba taşıyıcısını, dört sabitleme civatası lamba taşıyıcısının yandaki deliklerine gelecek şekilde yana doğru itin.
3. Sabitleme civatalarını sıkın.

Yükseklik ayarlama



Ağırlığı indirip kaldırarak istediğiniz yüksekliği ayarlayın.

- ▷ Lambayı yükseğe alma:
Ağırlığı aşağıya çekin.
- ▷ Lambayı alçaltma:
Ağırlığı yukarı kaldırın.

Lambayı açma

1. Ancak tüm montaj adımlarını tamamladıktan sonra sigorta veya elektrik akımını açın.
2. Lambanın doğru bağlandığını kontrol etmek için elektrik şalterine basın.



LED'ler çok uzun ömürlüdür. Burada kullanılmış LED'ler değiştirilemez ve değiştirilmemelidir

Temizleme



TEHLİKE - Elektrik çarpması sonucu ölüm tehlikesi

- Lambanın bakımı yalnızca dış yüzeyiyle sınırlıdır. Temizlik için sadece kuru bir bez kullanın, aksi halde elektrik ileten parçalar ıslanabilir.

1. Lambayı kapatın ve tüm sıcak parçaların yeterince soğumasını bekleyin.
2. Lambanın tüm parçalarını kuru bir bezle temizleyin.

İmha etme

Ürün ve ambalajı, tekrar kullanılabilen değerli malzemelerden üretilmiştir. Tekrar kullanım sayesinde atıklar azalır ve çevre korunur.

Ambalajı malzeme türüne göre imha edin. Bunun için bölgenizdeki kağıt, mukavva ve hafif ambalaj toplama merkezlerinin sunduğu imkanlardan faydalanabilirsiniz.




Bu sembolle işaretlenen **cihazlar**, ev atıkları ile birlikte atılmamalıdır!

Yasalara göre atık cihazlarınızı, ev çöpünden ayrı atmak zorundasınız.

Atık cihazları ücretsiz olarak geri alan toplama merkezleri hakkında bilgi için bağlı bulunduğunuz belediyeye danışabilirsiniz.

Teknik bilgiler

Model:	309 592
Şebeke gerilimi:	220-240 V ~ 50 Hz
Performans:	16 Watt
Ampul:	4 adet 3 W, LED (değiştirilemez)
Koruma sınıfı:	I 
Koruma türü:	IP20
Yükseklik ayarı:	900-1700 mm

Tchibo için özel olarak üretilmiştir: Tchibo GmbH, Überseering 18, 22297 Hamburg, Germany, www.tchibo.com.tr

Ürün geliřtirmeleri çerçevesinde üründe teknik ve dizayn deęiřiklięi yapma hakkımız saklıdır.



Bilgi

T.C. Sanayi ve Ticaret Bakanlıđı tarafından yayınlanan ‘‘Sanayi Mallarının Satıř Sonrası Hizmetleri Hakkında Yönetmelik’’ geređi ürünümüzün Garanti Belgesiyle birlikte satılma zorunluluđu **bulunmamaktadır**. Sadece Tchibo Dünyasına Özel satın almıř olduđunuz ürün 3 yıl boyunca Tchibo tarafından garanti kapsamına alınmıřtır.

Ürününüzü iyi günlerde kullanmanız dileđiyle.
Tchibo Türkiye

Garanti řartları

1. Garanti süresi, malın teslim tarihinden itibaren bařlar ve 3 yıldır.
2. Malın bütün parçaları dahil olmak üzere tamamı Firmamızın garantisi kapsamındadır.
3. Malın garanti süresi içinde arızalanması durumunda, tamirde geçen süre garanti süresine eklenir. Malın tamir süresi en fazla 20 iř günüdür. Bu süre, mala iliřkin arızanın malın servis istasyonuna, servis istasyonunun olmaması durumunda, malın satıcısı, bayii, acentası, temsilciliđi, ithalatçısı veya imalatçısı-üreticisinden birisine bildirim tarihinden itibaren bařlar. Malın arızasının 10 iř günü içerisinde giderilmemesi halinde, imalatçısı-üretici veya ithalatçısı; malın tamiri tamamlanmaya kadar, benzer özelliklere sahip başka bir malı tüketicinin kullanımına tahsis etmek zorundadır.
4. Malın garanti süresi içerisinde, gerek malzeme ve iřçilik, gerekse montaj hatalarından dolayı arızalanması halinde, iřçilik masrafı, deđiřtirilen parça bedeli ya da başka herhangi bir ad altında hiçbir ücret talep etmeksizin tamiri yapılacaktır.
5. Tüketicinin onarım hakkını kullanımına rađmen malın: Teslim edildiđi tarihinden itibaren, belirlenen garanti süresi içinde kalmak kaydıyla, bir yıl içerisinde en az dört defa veya belirlenen garanti süresi içerisinde altı defa arızalanmasının yanı sıra, bu arızaların maldan yararlanmamayı sürekli kılması, tamiri için gereken azami sürenin ařılması, Firmanın servis istasyonunun, servis istasyonunun mevcut olmaması halinde sırayla satıcısı, bayii, acentası, temsilciliđi, ithalatçısı veya imalatçısı-üreticisinden birisinin düzenleyeceđi raporla arızanın tamirinin mümkün bulunmadıđının belirlenmesi, durumlarında, malın ücretsiz olarak deđiřtirilmesini, bedel iadesi veya ayıp oranında bedel indirimi talep edebilir.
6. Malın kullanma kılavuzunda yer alan hususlara aykırı kullanılmasından kaynaklanan arızalar garanti kapsamı dıřındadır.

Teknik destek

Ürün ile ilgili her türlü soru ve sorunlarınız için

Tchibo Türkiye

Teknik Destek Hattı



444 2 826

Tchibo Müşteri Hizmetleri
çalışma saatleri hafta içi
09:00 - 19:00 saatleri
arasındadır.

Ürün numarası: TR 309 592
