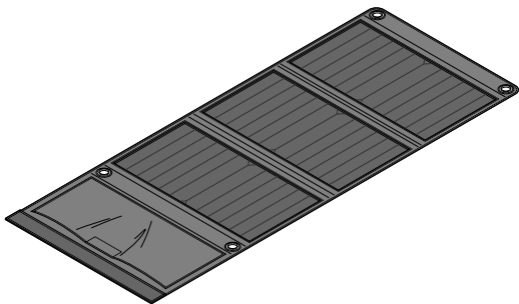




Skladacia solárna nabíjačka



Návod na použitie a záruka

Vážení zákazníci!

S vašou novou skladacou solárnou nabíjačkou môžete nabíjať smartfóny, MP3 prehrávače, powerbanky atď. bez elektrického prúdu – len čistou slnečnou energiou.

Solárna nabíjačka je vybavená dvomi USB portmi na súčasné nabíjanie dvoch mobilných zariadení s celkovou záťažou 3,2 A. Pri pripojení len jedného zariadenia sa príslušný USB port zaťaží maximálne 2 A. Pri pripojení druhého zariadenia sa 3,2 A rozdelia na obidva porty.

Želáme vám veľa spokojnosti s týmto výrobkom.

Váš tím Tchibo

Bezpečnostné upozornenia



Prečítajte si pozorne bezpečnostné upozornenia a výrobok používajte len spôsobom opísaným v tomto návode, aby nedopatrením nedošlo k poraneniám alebo škodám. Uschovajte si tento návod na neskoršie použitie. Ak výrobok postúpíte inej osobe, musíte jej odovzdať aj tento návod.

Účel použitia

- Skladacia solárna nabíjačka je určená na nabíjanie rôznych mobilných zariadení napájaných akumulátorom s nabíjacím napätím 5 V, ako sú mobilné telefóny, smartfóny, MP3/MP4 prehrávače, digitálne fotoaparáty a pod.
- Skladacia solárna nabíjačka je navrhnutá na použitie v súkromnej domácnosti a nie je vhodná na komerčné účely.
- Skladacia solárna nabíjačka je koncipovaná na používanie v exteriéri.
- Výrobok používajte len v miernych klimatických podmienkach.


NEBEZPEČENSTVO pre deti

- Zabráňte prístupu detí k obalovému materiálu. Okrem iného hrozí nebezpečenstvo udusenía!

VAROVANIE pred požiarom

- Pripojené mobilné zariadenia sa počas nabíjania zohrejú. Nezakrývajte ich.
- Mobilné zariadenia nenabíjajte v blízkosti explozívnych plynov.

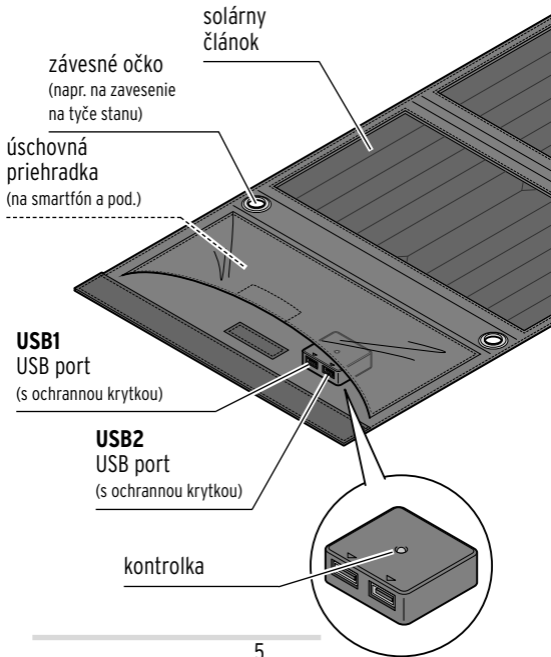
VAROVANIE pred poraneniami

- Nabíjajte len mobilné zariadenia s integrovanými akumulátormi so vstupným napätím min. 5 V. Nepokúšajte sa o pripojenie iných zariadení alebo o priame nabíjanie jednotlivých akumulátorov. Obyčajné batérie sa nesmú nabíjať!
-  Skladaciu solárnu nabíjačku neprehýbajte! Na nabíjačku si nesadajte ani na ňu neukladajte ťažké predmety. Solárna nabíjačka by sa pritom mohla poškodiť!
- Solárnu nabíjačku chráňte pred pádmi, nárazmi, otrasmi a inými mechanickými pôsobeniami.

POZOR – Vecné škody

- Skladacia solárna nabíjačka je chránená proti striekajúcej vode, ak sú USB porty uzatvorené ochrannými krytkami; zodpovedá to druhu krytia IPX4. Skladaciu solárnu nabíjačku ale neponárajte do vody ani do iných kvapalín. Mohla by sa pritom poškodiť.
- Solárne články nezalepujte, nezakrývajte ani nepomaľujte.
- Na čistenie nepoužívajte ostré chemikálie, agresívne ani abrazívne čistiace prostriedky.

Prehľad (obsah balenia)



Používanie

Výber miesta na nabíjanie

Skladacia solárna nabíjačka je nezávislá od zdroja elektrickej energie. Je však odkázaná na slnečnú energiu, preto musíte zvážiť a rešpektovať nasledovné body:

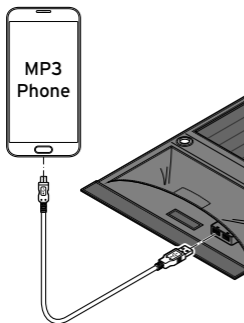
- Solárnu nabíjačku umiestnite na miesto, kde budú solárne články vystavené čo najdlhšie priamemu slnečnému žiareniu.
- Vyhýbajte sa miestu, ktoré je úplne alebo prevažne v tieni (stromy, hrebeň strechy atď.).

Nabíjanie mobilných zariadení napájaných akumulátorom cez solárnu nabíjačku



Rešpektujte aj návod na použitie vášho mobilného zariadenia.

- Rešpektujte, že nabíjanie cez solárnu nabíjačku trvá dlhšie ako cez USB prípojku počítača, resp. cez sieťový adaptér s USB portom.



1. Rozložte solárnu nabíjačku.
2. Otvorte ochrannú krytku na USB porte.
3. Pripojte mobilné zariadenie, ktoré chcete nabiť, podľa zobrazenia s USB nabíjacím káblom (nie je súčasťou balenia) k solárnej nabíjačke.

Nabíjanie sa spustí automaticky, akonáhle solárne články prijímú dostatočné slnečné žiarenie (pozri aj odsek „Svetelná indikácia kontrolky“).

Dĺžka nabíjania závisí od kapacity akumulátora mobilného zariadenia, ktoré chcete nabiť.

4. Nabíjané zariadenie vložte do úschovnej priehradky solárnej nabíjačky alebo pod ňu, aby bolo chránené pred priamym slnečným žiarením.

Svetelná indikácia kontrolky

Kontrolka nesvieti

- Na nabíjanie nie je pripojené žiadne zariadenie; slnečné žiarenie je príliš slabé na nabíjanie zariadenia.

Kontrolka sveti červeno

- Na nabíjanie nie je pripojené žiadne zariadenie; slnečné žiarenie postačuje na nabíjanie zariadenia.

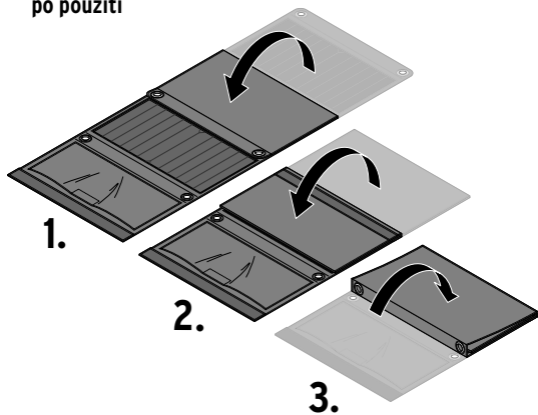
Kontrolka bliká červeno

- Zariadenie je pripojené na nabíjanie; slnečné žiarenie je slabé. Nabíjací prúd má menej než 600 mA. Prípadne zmeňte umiestnenie (pozri aj kapitolu „Používanie / Výber miesta na nabíjanie“).

Kontrolka bliká zeleno

- Zariadenie je pripojené na nabíjanie; slnečné žiarenie postačuje na nabíjanie zariadenia, nabíjací prúd má viac než 600 mA.

Zloženie solárnej nabíjačky po použití



Technické údaje

Model: 372 196
Solárny článok: 5 V, max. výkon 20 W

USB port

USB1: DC 5V 2A

USB2: DC 5V 2A

Teplota prostredia: +10 až +40 °C

Made exclusively for: Tchibo GmbH, Überseering 18,
22297 Hamburg, Germany
www.tchibo.sk

V rámci vylepšovania produktov si vyhradzuje právo
na technické a optické zmeny na výrobku.



Likvidácia

Výrobok a jeho obal boli vyrobené z hodnotných materiálov, ktoré sa dajú recyklovať. Tým sa znižuje množstvo odpadu a chráni životné prostredie.

Likvidujte **obal** podľa pravidiel separovaného zberu. Využite na to miestne možnosti na zber papiera, lepenky a ľahkých obalov.



Prístroje, ktoré sú označené týmto symbolom, sa nesmú likvidovať spolu s domovým odpadom!

Máte zákonnú povinnosť likvidovať staré prístroje oddelene od domového odpadu. Informácie o zberných dvoroch, ktoré odoberajú staré prístroje bezplatne, vám poskytne obecná alebo mestská správa.

Záruka

Záruku poskytujeme na obdobie **3 rokov**
od dátumu kúpy.

Náš výrobok bol vyrobený pomocou najnovších technologických postupov a podrobený prísnej kontrole kvality. Zaručujeme bezchybnú akosť tohto výrobku.

Ak by sa napriek očakávaniam vyskytol počas záručnej doby nedostatok, výrobok reklamujte cez distribútora, u ktorého ste ho zakúpili (filiálka či internetový obchod). Naši tamojší kolegovia vám radi pomôžu a dohodnú s vami ďalšie kroky.

Záruka sa nevzťahuje na škody spôsobené nesprávnym používaním výrobku, na diely podliehajúce rýchlemu opotrebeniu ani na spotrebný materiál.

V prípade otázok si pripravte doklad o kúpe a číslo výrobku.

Táto záruka neobmedzuje práva na záruku vyplývajúce zo zákona.

Číslo výrobku: **372 196**
